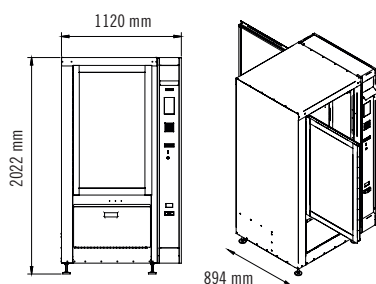


mod. 110 small touch

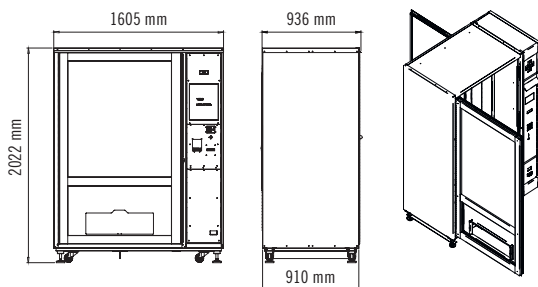


meatmat24

Dimensioni esterne	cm (alt x largh x prof)	200 x 112 x 90
Peso macchina 4 ripiani t.a.	Kg	390
Peso macchina 4 ripiani clima	Kg	408
Peso macchina 4 ripiani refrigerata	Kg	428
Peso a ripiano	Kg	3.5
Dim. interne magazzino	cm (alt x largh x prof)	120 x 66 x 39
Dim. ripiani	cm (alt x largh x prof)	2 x 66 x 39
Vetro superficie	cm (alt x largh x prof)	110 x 65 x 2,7
Vetro tipologia		antifond. / anti UV
Vetro stratificazione	mm	4+4+ (poly,0,4 x 3)+9+4
Apertura prelievo prodotto	mm (alt x largh x prof)	acciaio 12/10
Ascensore	cm (alt x largh x prof)	35 x 65 x 26,5
Ascensore sensori	Q.tà	10
Tipologia di erogazione		spintore unico Brev.

Software	interatt./multif./integrab.
Display tipologia	grafico TFT
Display tipologia	RGB color
Display colore	260.000 colori
Display risoluzione pixel	640 x 480
Display pollici	7"
Display protezione	policarbonato 8 mm
Display animazione	sì
Tastiera	antivand. / retroill.
Prelievo banconote	frontale
Prelievo moneta	frontale
Caricamento posteriore	sì
Led interni	sì

mod. 160 large touch

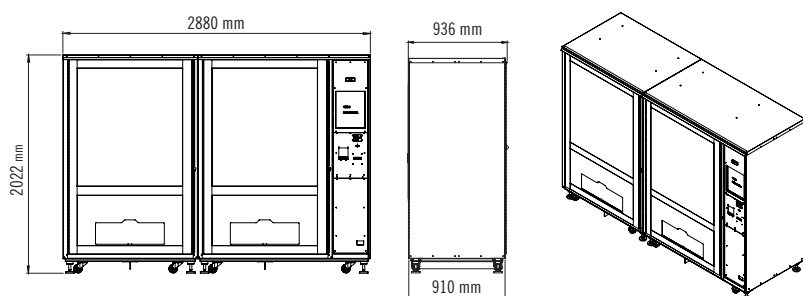


meatmat24

Dimensioni esterne	cm (alt x largh x prof)	200 x 160 x 90
Peso macchina 4 ripiani t.a.	Kg	410
Peso macchina 4 ripiani clima	Kg	585
Peso macchina 4 ripiani refrigerata	Kg	595
Peso a ripiano	Kg	5
Dim. interne magazzino	cm (alt x largh x prof)	145 x 93 x 39
Dim. ripiani	cm (alt x largh x prof)	2 x 93 x 39
Vetro superficie	cm (alt x largh x prof)	130 x 102 x 2,7
Vetro tipologia		antifond. / anti UV
Vetro stratificazione	mm	4+4+ (poly.0,4 x 3)+9+4
Apertura prelievo prodotto	mm (alt x largh x prof)	polycarbonato 8 mm
Ascensore	cm (alt x largh x prof)	33/43 x 93,5 x 26,5
Ascensore sensori	Q.tà	10
Tipologia di erogazione		spintore unico Brev.

Software	interatt./multif./integrab.
Display tipologia	grafico LCD touch
Display tipologia	RGB color
Display colore	16 milioni di colori
Display risoluzione pixel	600 x 800
Display pollici	17"
Display protezione	antifondamento 5 mm
Display animazione	si
Tastiera	touch screen
Prelievo banconote	frontale / posteriore optional
Prelievo moneta	frontale / posteriore optional
Caricamento posteriore	si
Led interni	si

mod. 300 **double large touch**



meatmat24

Dimensioni esterne	cm (alt x largh x prof)	223 x 288 x 91,3 (+4,7)
Peso macchina 4 ripiani t.a.	Kg	710
Peso macchina 4 ripiani clima	Kg	1110
Peso macchina 4 ripiani refrigerata	Kg	1120
Peso a ripiano	Kg	5
Dim. interne magazzino	cm (alt x largh x prof)	2 x (145 x 93 x 39)
Dim. ripiani	cm (alt x largh x prof)	2 x 93 x 39
Vetro superficie	cm (alt x largh x prof)	2 x (130 x 102 x 2,7)
Vetro tipologia		antifond. / anti UV
Vetro stratificazione	mm	2 x (4+4+ (poly.0,4 x 3)+9+4)
Apertura prelievo prodotto	mm (alt x largh x prof)	policarbonato 8 mm
Ascensore	cm (alt x largh x prof)	2 x (33/43 x 93,5 x 26,5)
Ascensore sensori	Q.tà	2 x 10
Tipologia di erogazione		spintore unico Brev.

Software	interatt./multif./integrab.
Display tipologia	grafico TFT
Display tipologia	RGB color
Display colore	260.000 colori
Display risoluzione pixel	800 x 480
Display pollici	17"
Display protezione	policarbonato 8 mm
Display animazione	si
Tastiera	antivand. / retroill.
Prelievo banconote	frontale / posteriore optional
Prelievo moneta	frontale / posteriore optional
Caricamento posteriore	si
Led interni	si